

Menu-item “Mijn module” is verplaatst

Inhoud

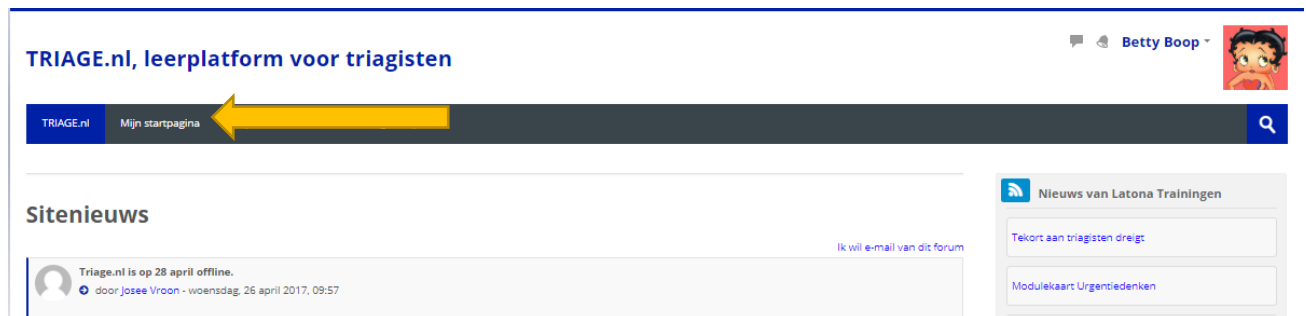
Mijn module is verplaatst.....	1
Nieuwe locatie cursusoverzicht.....	1
Volgorde wijzigen van de cursussen	2
Favorieten.....	4

Nieuwe locatie cursusoverzicht.

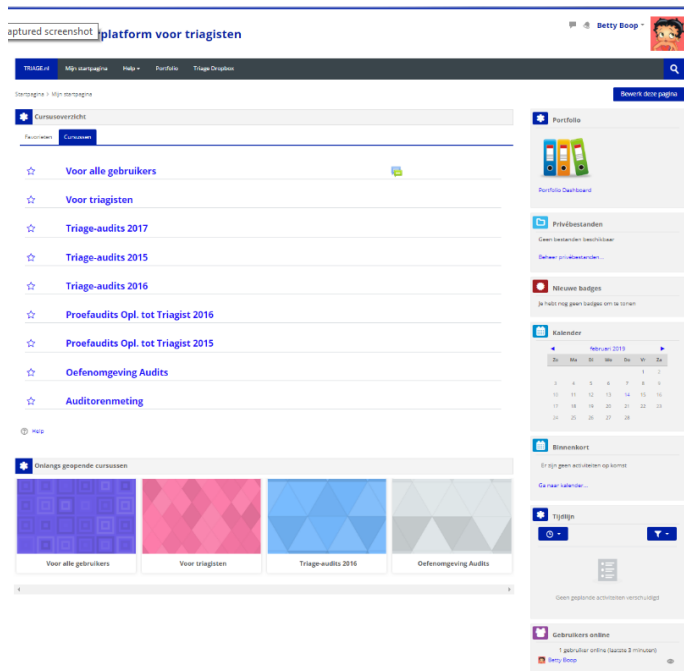
In de oude omgeving was er een menu Mijn Modules.



Dit menu bestaat niet meer in de nieuwe Triage.nl en is vervangen door een overzicht op de startpagina.



Door in het menu op “Mijn startpagina” te drukken kom je op jouw persoonlijke startpagina.

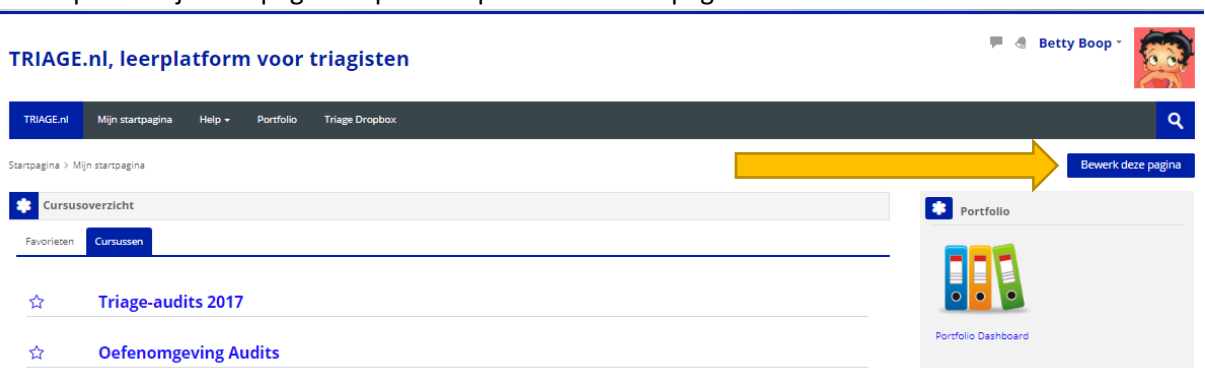


Bovenaan staat het cursusoverzicht.

Volgorde wijzigen van de cursussen

Het kan zijn dat de volgorde van de cursussen niet naar wens is. Deze kan als volgt aangepast worden:


- Druk op de “Mijn startpagina” op de knop “Bewerk deze pagina”



- Dan verschijnt de volgende lay-out

The screenshot shows the TRIAGE.nl dashboard. At the top, there is a navigation bar with 'TRIAGE.nl', 'Mijn startpagina', 'Help', 'Portfolio', and 'Triage Dropbox'. A user profile for 'Betty Boop' is visible in the top right. Below the navigation bar, there are two buttons: 'Pagina terug op standaard instellen' and 'Stop met bewerken van deze pagina'. The main content area is divided into several sections:

- Impersonatie**: A section for user impersonation.
- Mijn triagisten**: A section for managing users.
- Cursusoverzicht**: A section for course overview, featuring a dropdown menu for 'Sorteervolgorde' set to 'Volgorde slepen en neerzetten'. Below this is a list of courses:
 - Voor alle gebruikers
 - Voor triagisten
 - Triage-audits 2017
 - Oefenomgeving Audits
 - Triage-audits 2015
 - Triage-audits 2016
 - Proefaudits Opl. tot Triagist 2016
 - Proefaudits Opl. tot Triagist 2015
 - Auditorenmeting
- Portfolio**: A section for portfolio management.
- Privébestanden**: A section for private files, currently showing 'Geen bestanden beschikbaar'.
- Nieuwe badges**: A section for new badges, currently showing 'Je hebt nog geen badges om te tonen'.
- Kalender**: A calendar view for February 2019.

- Door op de  te drukken en de cursus naar de gewenste plek te slepen, kan de volgorde van de cursussen gewijzigd worden.
- Als de bewerking volledig is, kan het scherm worden afgesloten door op "Stop met bewerken van deze pagina te drukken.
- Voorbeeld:

This screenshot shows the same TRIAGE.nl dashboard as the previous one, but the order of courses in the 'Cursusoverzicht' section has been changed. The courses are now sorted alphabetically:


- Voor alle gebruikers
- Voor triagisten
- Triage-audits 2017
- Oefenomgeving Audits
- Triage-audits 2016
- Proefaudits Opl. tot Triagist 2016
- Triage-audits 2015
- Proefaudits Opl. tot Triagist 2015
- Auditorenmeting

Favorieten

Het kan zijn dat het cursusoverzicht niet meer overzichtelijk is door het aantal cursussen.

Door op de ster te drukken voor de cursus, wordt deze gemarkeerd als Favoriet.

Favorieten **Cursussen**

☆ Voor alle gebruikers 

☆ Oefenomgeving Audits

☆ Triage-audits 2017

Door op de ster te drukken voor de cursus, wordt deze gemarkeerd als Favoriet.

De volgende keer dat “Mijn startpagina geopend wordt, opent deze met de lijst favorieten. Hierdoor is het mogelijk de lijst te vullen met cursussen naar eigen inzicht.


Startpagina > Mijn startpagina Bewerk deze pagina

Cursusoverzicht

Favorieten **Cursussen**


★ Triage-audits 2017

★ Oefenomgeving Audits

★ Voor alle gebruikers 

[Help](#)

Portfolio


Portfolio Dashboard

Privébestanden

Geen bestanden beschikbaar
[Beheer privébestanden...](#)